



National International Holding Co. K.P.S.C.
الشركة الوطنية الدولية القابضة ش.م.ك.ع

Date: 15/08/2020

Mr. Hassan Abdul Rahman Al -Serkal
Executive Vice President
Chief Operation Officer (COO)
Dubai Financial Market
United Arab Emirates

التاريخ 15/08/2020

السيد / حسن عبد الرحمن السركال المحترم
نائب رئيس تنفيذي - رئيس تنفيذي العمليات
رئيس قطاع العمليات - سوق دبي المالي
دولة الامارات العربية المتحدة

Subject: Results of BOD including
interim financial results for the 1st-QTR
2nd -QTR of 2020

الموضوع: نتائج اجتماع مجلس الإدارة متضمنة النتائج
المالية المرحلية للربع الاول و الربع الثاني من عام
2020

Dear Mr. Al Serkal,

تحية طيبة و بعد ,

Kindly find attached Results of BOD meeting
including interim condensed consolidated
financial statements for the 1st-QTR and 2nd-
QTR of 2020 for National International
Holding Company (P.K.S.C.)

مرفق طيه نتائج اجتماع مجلس الإدارة متضمنة البيانات المالية
المرحلية الموجزة الموحدة للربع الاول و الربع الثاني من عام
2020 للشركة الوطنية الدولية القابضة (ش.م.ك.ع)

Thanks, and regards

و تفضلوا بقبول فائق الشكر و الاحترام

CEO and BOD Member

Mamdouh El Sherbiny



الرئيس التنفيذي وعضو مجلس الادارة

ممدوح الشربيني



الإشارة: ش.و.ق. / 73 / 2020/

التاريخ: 15 أغسطس 2020

السادة / شركة بورصة الكويت المحترمين

تحية طيبة وبعد ،،،

الموضوع: الإفصاح عن نتائج اجتماع مجلس الإدارة للشركة الوطنية الدولية القابضة (ش.م.ك.ع.)

بالإشارة إلى الموضوع أعلاه ، وعملاً بأحكام القانون رقم (7) لسنة (2010) بشأن إنشاء هيئة أسواق المال وتنظيم نشاط الأوراق المالية ولائحته التنفيذية.

يرجى التكرم بالعلم بأن مجلس إدارة الشركة الوطنية الدولية القابضة (ش.م.ك.ع.) قد اجتمع اليوم السبت الموافق 15 أغسطس 2020 في تمام الساعة الحادية عشر صباحاً وتم اعتماد البيانات المالية للشركة عن الفترة المالية المنتهية في 31 مارس 2020 والفترة المالية المنتهية في 30 يونيو 2020.

مرفق لكم طيه نماذج البيانات المالية للفترتين المذكورتين أعلاه.

وتفضلوا بقبول الاحترام والتقدير ،،،

ممدوح عبد الغني الشربيني
الرئيس التنفيذي



Handwritten signature in green ink.

- نسخة إلى السادة / هيئة أسواق المال.

Select from the list	2020-06-30	نتائج الربع الثاني المنتهي في
----------------------	------------	-------------------------------

Company Name	اسم الشركة
National International Holding co.	الشركة الوطنية الدولية القابضة
Board of Directors Meeting Date	تاريخ اجتماع مجلس الإدارة
2020-08-15	
Required Documents	المستندات الواجب إرفاقها بالنموذج
<input checked="" type="checkbox"/> Approved financial statements	<input checked="" type="checkbox"/> نسخة من البيانات المالية المعتمدة
<input checked="" type="checkbox"/> Approved auditor's report	<input checked="" type="checkbox"/> نسخة من تقرير مراقب الحسابات المعتمد

التغيير (%)	فترة الستة اشهر المقارنة	فترة الستة اشهر الحالية	البيان
Change (%)	Six Month Comparativ Period	Six Month Current Per	Statement
	2019-06-30	2020-06-30	
-209%	د.ك.1,268,271	د.ك.-1,387,368	صافي الربح (الخسارة) الخاص بمساهمي الشركة الأم Net Profit (Loss) represents the amount attributable to the owners of the parent Company
-209%	6.33 فلس	د.ك.-6.93	ربحية (خسارة) السهم الأساسية والمخفضة Basic & Diluted Earnings per Share
-12%	د.ك.11,699,539	د.ك.10,290,824	الموجودات المتداولة Current Assets
-2.3%	د.ك.52,452,526	د.ك.51,236,290	إجمالي الموجودات Total Assets
-37%	د.ك.3,335,882	د.ك.2,100,914	المطلوبات المتداولة Current Liabilities
-7.2%	د.ك.7,175,729	د.ك.6,659,914	إجمالي المطلوبات Total Liabilities
-3.18%	د.ك.40,187,461	د.ك.38,906,023	إجمالي حقوق الملكية الخاصة بمساهمي الشركة الأم Total Equity attributable to the owners of the Parent Company
-91.59%	د.ك.3,801,823	د.ك.319,879	إجمالي الإيرادات التشغيلية Total Operating Revenue
-197.6%	د.ك.1,391,881	د.ك.-1,358,192	صافي الربح (الخسارة) التشغيلية Net Operating Profit (Loss)
	لا يوجد.	لا يوجد.	الخسائر المتراكمة / رأس المال المدفوع Accumulated Loss / Paid-Up Share Capital



National International Holding Co. K.P.S.C.

الشركة الوطنية الدولية القابضة ش.م.ك.ع

التغيير (%)	الربع الثاني المقارن	الربع الثاني الحالي	البيان
Change (%)	Second quarter Comparative Period	Second quarter Current Period	Statement
	2019-06-30	2020-06-30	
-192%	733,403 د.ك.	674,067 د.ك.	صافي الربح (الخسارة) الخاص بمساهمي الشركة الأم Net Profit (Loss) represents the amount attributable to the owners of the parent Company
-192%	3.66 فلس	3.37 د.ك.	ربحية (خسارة) السهم الأساسية والمخفضة Basic & Diluted Earnings per Share
-122.8%	1,884,834 د.ك.	430,585 د.ك.	إجمالي الإيرادات التشغيلية Total Operating Revenue
-197.5%	709,273 د.ك.	691,500 د.ك.	صافي الربح (الخسارة) التشغيلية Net Operating Profit (Loss)

• Not Applicable for first Quarter

• لا ينطبق على الربع الأول

Increase/Decrease in Net Profit (Loss) is due to	سبب ارتفاع/انخفاض صافي الربح (الخسارة)
Reasons for losses mainly refers to wide spread of COVID-19, that has negatively affected financial results for all groups' companies Share of result from associate companies came at losses of KD (1,400,322) compared to KD 182,019 for the same period last year. Also, there is a decline in operating profit by 65%.	يعود سبب الانخفاض في صافي الربح بشكل رئيسي إلى تداعيات الظروف الراهنة الناتجة عن تفشي وباء COVID-19 والذي أثر سلباً على المجموعة وشركاتها التابعة والزميلة ، حيث انخفضت حصة المجموعة من نتائج أعمال شركات زميلة من ربح 182,091 د.ك. إلى خسائر 1,400,322 د.ك. ، وكذلك الربح من الأنشطة التشغيلية بمقدار 65%.
Total Revenue realized from dealing with related parties (value, KWD)	بلغ إجمالي الإيرادات من التعاملات مع الأطراف ذات الصلة (المبلغ د.ك.)
None.	لا يوجد.
Total Expenditures incurred from dealing with related parties (value, KWD)	بلغ إجمالي المصروفات من التعاملات مع الأطراف ذات الصلة (المبلغ د.ك.)
None.	لا يوجد.

Financial Results Form
Kuwaiti Company (KWD)

2

نموذج نتائج البيانات المالية
للشركات الكويتية (د.ك.)

Established in 1979 - C.R. 27854

Authorized and Paid Capital 21,687,750 K.D.

Sharq - Abdulaziz Al-Saqar Str. - Al-Raya Tower 2 - 45 Floor

Tel.: 22255925/6 - Fax : 22255473 - P. O. Box : 25825 Safat 13119 Kuwait

info@nih-kw.com

تأسست عام ١٩٧٩ - س.ت : ٢٧٨٥٤

رأس المال المصرح به والمدفوع ٦٨٧,٧٥٠ , ٢١ د.ك.

الشرق - شارع عبدالعزيز الصقر - برج الراية ٢ - دور ٤٥

تلفون : ٢٢٢٥٥٩٢٥ / ٦ - فاكس : ٢٢٢٥٥٤٧٣ - ص.ب : ٢٥٨٢٥ الصفاة ١٣١١٩ الكويت

info@nih-kw.com



النسبة	القيمة	
	لا يوجد.	توزيعات نقدية Cash Dividends
	لا يوجد.	توزيعات أسهم منحة Bonus Share
	لا يوجد.	توزيعات أخرى Other Dividend
	لا يوجد.	عدم توزيع أرباح No Dividends
	علاوة الإصدار Issue Premium	زيادة رأس المال Capital Increase
	لا يوجد.	تخفيض رأس المال Capital Decrease

The Company's comments in case the auditor has concerns or a qualified opinion

تعقيب الشركة في حال قيام مراقب الحسابات بإبداء ملاحظات أو تحفظات

None.

لا يوجد.

ختم الشركة Company Seal	التوقيع Signature	المسمى الوظيفي Title	الاسم Name
		الرئيس التنفيذي	ممدوح عبد الغني الشريبي

Attach a copy of the financial statements approved by the Board of Directors and the approved auditor's report

يجب ارفاق نسخة البيانات المالية المعتمدة من مجلس الإدارة وتقرير مراقب الحسابات المعتمد

Financial Results Form
Kuwaiti Company (KWD)

3

نموذج نتائج البيانات المالية
للشركات الكويتية (د.ك.)

الشركة الوطنية الدولية القابضة شركة مساهمة كويتية عامة

دولة الكويت

تقرير عن مراجعة المعلومات المالية المرحلية المجمعئة المكثفة إلى السادة أعضاء مجلس الإدارة

مقدمة

لقد قمنا بمراجعة بيان المركز المالي المرحلي المجمع المكثف المرفق للشركة الوطنية الدولية القابضة (شركة مساهمة كويتية عامة) "الشركة الأم" وشركاتها التابعة "يشار إليهم مجتمعين بالمجموعة" كما في 30 يونيو 2020، وبيانات الدخل والدخل الشامل والتغيرات في حقوق الملكية والتدفقات النقدية المرحلية المجمعئة المكثفة لفترة الستة أشهر المنتهية في ذلك التاريخ. إن إدارة الشركة الأم هي المسئولة عن إعداد وعرض هذه المعلومات المالية المرحلية المجمعئة المكثفة وفقاً لمعيار المحاسبة الدولي رقم (34) "التقارير المالية المرحلية". إن مسئوليتنا هي إبداء استنتاج حول هذه المعلومات المالية المرحلية المجمعئة المكثفة بناءً على مراجعتنا.

نطاق المراجعة

لقد تمت مراجعتنا وفقاً للمعيار الدولي المتعلق بمهام المراجعة 2410 "مراجعة المعلومات المالية المرحلية من قبل المدقق المستقل للمنشأة". إن أعمال مراجعة المعلومات المالية المرحلية تتضمن بصورة أساسية إجراء استفسارات من الأشخاص المسؤولين عن الأمور المالية والمحاسبية وتطبيق إجراءات تحليلية وإجراءات مراجعة أخرى. إن المراجعة أقل إلى حد كبير في نطاقها من التدقيق الذي يتم وفقاً لمعايير التدقيق الدولية، وبالتالي فهي لا تمكننا من الحصول على تأكيد بأننا على دراية بكافة الأمور الهامة التي يمكن تحديدها من خلال أعمال التدقيق. وبناءً عليه فإننا لا نبدي رأي تدقيق.

الاستنتاج

استناداً إلى مراجعتنا، فإنه لم يرد إلى علمنا ما يجعلنا نعتقد أن المعلومات المالية المرحلية المجمعئة المكثفة المرفقة لم يتم إعدادها، من جميع النواحي المادية، وفقاً لمعيار المحاسبة الدولي رقم (34) "التقارير المالية المرحلية".

تقرير عن الأمور القانونية والتنظيمية الأخرى

استناداً إلى مراجعتنا أيضاً، فإن المعلومات المالية المرحلية المجمعئة المكثفة تتفق مع ما هو وارد بدفاتر الشركة الأم، وأنه في حدود المعلومات التي توافرت لدينا، لم يرد إلى علمنا ما يشير إلى وجود أية مخالفات خلال فترة الستة أشهر المنتهية في 30 يونيو 2020 لأحكام قانون الشركات رقم 1 لسنة 2016 ولانحته التنفيذية وتعديلاتهما اللاحقة أو لعقد التأسيس والنظام الأساسي للشركة الأم، وتعديلاتهما اللاحقة، على وجه يؤثر مادياً في نشاط المجموعة أو في مركزها المالي المجمع.

طلال يوسف المزيني

سجل مراقبي الحسابات رقم 209 فئة أ

ديلويت وتوش - الوزان وشركاه

الكويت في 15 أغسطس 2020

الشركة الوطنية الدولية القابضة ش.م.ك.ع

وشركاتها التابعة

دولة الكويت

بيان المركز المالي المرحلي المجمع المكتف كما في 30 يونيو 2020

(غير مدقق)

(جميع المبالغ بالدينار الكويتي)

2019	31 ديسمبر 2019	30 يونيو 2020	إيضاح	
30 يونيو 2019	(مدققة)			
				الموجودات
				النقد والتقد المعادل
335,295	1,079,539	656,204	5	مديون وموجودات أخرى
2,517,376	2,022,618	1,763,086		مخزون
923,779	725,710	893,595		استثمارات بالقيمة العادلة من خلال الربح أو الخسارة
3,309,959	3,004,091	3,004,091	6	استثمارات بالقيمة العادلة من خلال الدخل الشامل الأخر
14,222,297	13,992,845	14,169,853	7	استثمارات في أدوات دين بالتكلفة المضافة
8,522,835	8,550,656	8,550,656	8	استثمار في شركات زميلة
13,924,908	15,056,194	13,816,768	9	استثمارات عقارية
4,613,130	4,042,191	3,973,848		موجودات أخرى
4,082,947	4,282,686	4,408,189		مجموع الموجودات
52,452,526	52,756,530	51,236,290		
				المطلوبات وحقوق الملكية
				المطلوبات
				تسهيلات بنكية
3,047,374	3,192,481	2,812,882	10	داننون ومطلوبات أخرى
4,128,355	3,894,429	3,847,032		إجمالي المطلوبات
7,175,729	7,086,910	6,659,914		
				حقوق الملكية
				رأس المال
21,687,750	21,687,750	21,687,750		علاوة إصدار أسهم
2,813,184	2,813,184	2,813,184		احتياطي قانوني
950,889	1,136,639	1,136,639		احتياطي القيمة العادلة
11,574,724	11,260,990	11,348,156		أسهم خزينة
(1,906,792)	(1,906,792)	(1,906,792)	11	احتياطي أسهم خزينة
318,561	318,561	318,561		حصة المجموعة في احتياطات شركات زميلة
(172,130)	(476,497)	(315,601)		أرباح مرحلة
4,921,275	5,209,334	3,821,966		حقوق الملكية العائدة لمساهمي الشركة الأم
40,187,461	40,043,169	38,903,863		حصص الجهات غير المسيطرة
5,089,336	5,626,451	5,672,513		إجمالي حقوق الملكية
45,276,797	45,669,620	44,576,376		مجموع المطلوبات وحقوق الملكية
52,452,526	52,756,530	51,236,290		

إن الإيضاحات المرفقة تمثل جزءاً لا يتجزأ من هذه المعلومات المالية المرحلية المجمعة المكتفة.

ممدوح عبد الغني الشرييني
الرئيس التنفيذي

عبد الوهاب محمد الوردان
رئيس مجلس الإدارة

الشركة الوطنية الدولية القابضة ش.م.ك.ع

وشركاتها التابعة

دولة الكويت

بيان الدخل المرحلي المجمع المكثف لفترة الستة أشهر المنتهية في 30 يونيو 2020
(غير مدقق)

(جميع المبالغ بالدينار الكويتي)

الستة أشهر المنتهية في 30 يونيو		الثلاثة أشهر المنتهية في 30 يونيو		إيضاح	
2019	2020	2019	2020		
					الإيرادات
1,154,604	368,847	671,135	-	12	صافي أرباح الاستثمارات
182,091	(1,400,322)	108,457	(504,837)		حصة المجموعة من نتائج أعمال شركات زميلة
802,531	280,259	326,979	74,252		الربح من الأنشطة التشغيلية
216,811	33,450	193,055	21,972		إيرادات أخرى
<u>2,356,037</u>	<u>(717,766)</u>	<u>1,299,626</u>	<u>(408,613)</u>		
					المصاريف
(747,345)	(606,976)	(397,298)	(260,915)		مصاريف أخرى
(102,304)	(106,406)	(45,446)	(56,155)		تكاليف تمويل
<u>(849,649)</u>	<u>(713,382)</u>	<u>(442,744)</u>	<u>(317,070)</u>		
1,506,388	(1,431,148)	856,882	(725,683)		(خسارة)/ ربح الفترة قبل الاستقطاعات
(13,557)	-	(7,711)	-		حصة مؤسسة الكويت للتقدم العلمي
(39,068)	-	(22,042)	-		ضريبة دعم العمالة الوطنية
(12,687)	-	(8,799)	-		الزكاة
<u>1,441,076</u>	<u>(1,431,148)</u>	<u>818,330</u>	<u>(725,683)</u>		(خسارة)/ ربح الفترة
					العائد إلى:
1,268,271	(1,387,368)	733,403	(674,067)		مساهمي الشركة الأم
172,805	(43,780)	84,927	(51,616)		حقوق الجهات غير المسيطرة
<u>1,441,076</u>	<u>(1,431,148)</u>	<u>818,330</u>	<u>(725,683)</u>		
					(خسارة)/ ربحية السهم الأساسية والمخفضة
<u>6.33</u>	<u>(6.93)</u>	<u>3.66</u>	<u>(3.37)</u>	13	(فلس)

إن الإيضاحات المرفقة تمثل جزءاً لا يتجزأ من هذه المعلومات المالية المرحلية المجمعة المكثفة.

الشركة الوطنية الدولية القابضة ش.م.ك.ع

وشركاتها التابعة

دولة الكويت

بيان الدخل الشامل المرحلي المجمع المكثف لفترة الستة أشهر المنتهية في 30 يونيو 2020

(غير مدقوق)

(جميع المبالغ بالدينار الكويتي)

الستة أشهر المنتهية في 30 يونيو		الثلاثة أشهر المنتهية في 30 يونيو		
2019	2020	2019	2020	
1,441,076	(1,431,148)	818,330	(725,683)	ربح الفترة / (خسارة)
بنود الدخل الشامل الأخرى:				
<i>بنود يتم أو قد يتم إعادة تصنيفها لاحقاً إلى بيان الدخل المرحلي المجمع المكثف:</i>				
(172,130)	212,152	(172,130)	30,113	حصة المجموعة في احتياطات شركات زميلة <i>بنود لا يمكن إعادة تصنيفها لاحقاً ضمن بيان الدخل المرحلي المجمع المكثف:</i>
(222,332)	177,008	(55,597)	294,847	التغير في القيمة العادلة للاستثمارات في أدوات حقوق الملكية بالقيمة العادلة من خلال الدخل الشامل الأخر
-	(51,256)	-	1,794	حصة المجموعة في احتياطات شركات زميلة
(222,332)	125,752	(55,597)	296,641	
(394,462)	337,904	(227,727)	326,754	إجمالي بنود الدخل الشامل الأخرى للفترة
1,046,614	(1,093,244)	590,603	(398,929)	إجمالي (الخسارة) / الدخل الشامل للفترة
يوزع كما يلي:				
873,809	(1,139,306)	505,676	(400,754)	لمساهمي الشركة الأم
172,805	46,062	84,927	1,825	لحقوق الجهات غير المسيطرة
1,046,614	(1,093,244)	590,603	(398,929)	

إن الإيضاحات المرفقة تمثل جزءاً لا يتجزأ من هذه المعلومات المالية المرحلية المجمعة المكثفة.

National International Holding Company K.S.C.P.

State of Kuwait

Report on Review of Interim Condensed Consolidated Financial Information to the Board of Directors

Introduction

We have reviewed the accompanying interim condensed consolidated statement of financial position of National International Holding Company K.S.C.P. (the "Parent Company") and its subsidiaries (together referred to as "the Group") as at 30 June 2020, and the related interim condensed consolidated statements of income, comprehensive income, changes in equity and cash flows for the six months period then ended. The Parent Company's management is responsible for the preparation and presentation of this interim condensed consolidated financial information in accordance with International Accounting Standard No. (34) "Interim Financial Reporting". Our responsibility is to express a conclusion on this interim condensed consolidated financial information based on our review.

Scope of Review

We conducted our review in accordance with International Standard on Review Engagements 2410, "Review of Interim Financial Information performed by the Independent Auditor of the Entity". A review of interim financial information consists of making inquiries, primarily of persons responsible for financial and accounting matters, and applying analytical and other review procedures. A review is substantially less in scope than an audit conducted in accordance with International Standards on Auditing and consequently does not enable us to obtain assurance that we would become aware of all significant matters that might be identified in an audit. Accordingly, we do not express an audit opinion.

Conclusion

Based on our review, nothing has come to our attention that causes us to believe that the accompanying interim condensed consolidated financial information is not prepared, in all material respects, in accordance with International Accounting Standard No. (34) "Interim Financial Reporting".

Report on Other Legal and Regulatory Requirements

Furthermore, based on our review, the interim condensed consolidated financial information is in agreement with the books of the Parent Company. We further report that, to the best of our knowledge and belief, we have not become aware of any violations of the Companies Law No. 1 of 2016, the executive regulations, as amended, or of the Parent Company's Memorandum of Incorporation and Articles of Association, as amended, during the six months period ended 30 June 2020 that might have had a material effect on the business of the Group or on its consolidated financial position.



Talal Yousef Al-Muzaini

Licence No. 209 A

Deloitte & Touche, Al-Wazzan & Co.

Kuwait, 15 August 2020


National International Holding Company K.S.C.P.
And its subsidiaries
State of Kuwait


Interim Condensed Consolidated Statement of Financial Position as at 30 June 2020
(Unaudited)

(All amounts are in Kuwaiti Dinar)

	Notes	30 June 2020	31 December 2019 (Audited)	30 June 2019
Assets				
Cash and cash equivalents	5	656,204	1,079,539	335,295
Accounts receivable and other assets		1,763,086	2,022,618	2,517,376
Inventories		893,595	725,710	923,779
Investments at fair value through profit or loss	6	3,004,091	3,004,091	3,309,959
Investments at fair value through OCI	7	14,169,853	13,992,845	14,222,297
Investments in debt instruments at amortized cost	8	8,550,656	8,550,656	8,522,835
Investment in associates	9	13,816,768	15,056,194	13,924,908
Investment properties		3,973,848	4,042,191	4,613,130
Other assets		4,408,189	4,282,686	4,082,947
Total assets		51,236,290	52,756,530	52,452,526
Liabilities and equity				
Liabilities				
Bank facilities	10	2,812,882	3,192,481	3,047,374
Accounts payable and other liabilities		3,847,032	3,894,429	4,128,355
Total liabilities		6,659,914	7,086,910	7,175,729
Equity				
Share capital		21,687,750	21,687,750	21,687,750
Share premium		2,813,184	2,813,184	2,813,184
Statutory reserve		1,136,639	1,136,639	950,889
Fair value reserve		11,348,156	11,260,990	11,574,724
Treasury shares	11	(1,906,792)	(1,906,792)	(1,906,792)
Treasury shares reserve		318,561	318,561	318,561
Group's share in associates' reserves		(315,601)	(476,497)	(172,130)
Retained earnings		3,821,966	5,209,334	4,921,275
Equity attributable to the shareholders of the Parent Company		38,903,863	40,043,169	40,187,461
Non-controlling interests		5,672,513	5,626,451	5,089,336
Total equity		44,576,376	45,669,620	45,276,797
Total liabilities and equity		51,236,290	52,756,530	52,452,526

The accompanying notes form an integral part of this interim condensed consolidated financial information.


Abdul Wahab Mohamed Al-Wazzan
Chairman


Mamdouh Abdul Ghani El Sherbiny
Chief Executive Officer

National International Holding Company K.S.C.P.
And its subsidiaries
State of Kuwait

Interim Condensed Consolidated Statement of Income for the six months ended 30 June 2020
(Unaudited)

(All amounts are in Kuwaiti Dinar)

	Notes	Three months ended		Six months ended	
		30 June		30 June	
		2020	2019	2020	2019
Revenues					
Net investment income	12	-	671,135	368,847	1,154,604
Share of results from associates		(504,837)	108,457	(1,400,322)	182,091
Profit from operating activities		74,252	326,979	280,259	802,531
Other income		21,972	193,055	33,450	216,811
		<u>(408,613)</u>	<u>1,299,626</u>	<u>(717,766)</u>	<u>2,356,037</u>
Expenses					
Other expenses		(260,915)	(397,298)	(606,976)	(747,345)
Finance costs		(56,155)	(45,446)	(106,406)	(102,304)
		<u>(317,070)</u>	<u>(442,744)</u>	<u>(713,382)</u>	<u>(849,649)</u>
(Loss)/ profit for the period before deductions		(725,683)	856,882	(1,431,148)	1,506,388
Contribution to KFAS		-	(7,711)	-	(13,557)
National Labour Support Tax		-	(22,042)	-	(39,068)
Zakat		-	(8,799)	-	(12,687)
(Loss)/ profit for the period		(725,683)	818,330	(1,431,148)	1,441,076
Attributable to:					
Shareholders of the Parent Company		(674,067)	733,403	(1,387,368)	1,268,271
Non-controlling interests		(51,616)	84,927	(43,780)	172,805
		<u>(725,683)</u>	<u>818,330</u>	<u>(1,431,148)</u>	<u>1,441,076</u>
Basic and diluted (losses)/ earnings per share (fils)	13	<u>(3.37)</u>	<u>3.66</u>	<u>(6.93)</u>	<u>6.33</u>

The accompanying notes form an integral part of this interim condensed consolidated financial information.

National International Holding Company K.S.C.P.
 And its subsidiaries
 State of Kuwait

Interim Condensed Consolidated Statement of Comprehensive Income for the six months ended 30 June 2020
(Unaudited)

(All amounts are in Kuwaiti Dinar)

	Three months ended		Six months ended	
	30 June		30 June	
	2020	2019	2020	2019
(Loss)/ profit for the period	<u>(725,683)</u>	<u>818,330</u>	<u>(1,431,148)</u>	<u>1,441,076</u>
Other comprehensive income items:				
<i><u>Items that are or may be reclassified subsequently to the interim condensed consolidated statement of income:</u></i>				
Group's share in associates' reserves	<u>30,113</u>	<u>(172,130)</u>	<u>212,152</u>	<u>(172,130)</u>
<i><u>Items that will not be reclassified subsequently to interim condensed consolidated statement of income:</u></i>				
Change in fair value of equity investments at fair value through other comprehensive income	<u>294,847</u>	<u>(55,597)</u>	<u>177,008</u>	<u>(222,332)</u>
Group's share in associates' reserves	<u>1,794</u>	<u>-</u>	<u>(51,256)</u>	<u>-</u>
	<u>296,641</u>	<u>(55,597)</u>	<u>125,752</u>	<u>(222,332)</u>
Total other comprehensive income items	<u>326,754</u>	<u>(227,727)</u>	<u>337,904</u>	<u>(394,462)</u>
Total comprehensive (loss)/ income for the period	<u>(398,929)</u>	<u>590,603</u>	<u>(1,093,244)</u>	<u>1,046,614</u>
Attributable to:				
Shareholders of the Parent Company	<u>(400,754)</u>	<u>505,676</u>	<u>(1,139,306)</u>	<u>873,809</u>
Non-controlling interests	<u>1,825</u>	<u>84,927</u>	<u>46,062</u>	<u>172,805</u>
	<u>(398,929)</u>	<u>590,603</u>	<u>(1,093,244)</u>	<u>1,046,614</u>

The accompanying notes form an integral part of this interim condensed consolidated financial information.